

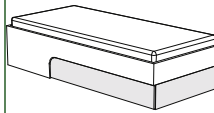
MONTAGE- & PFLEGEANWEISUNG

Abbildung

Programm:



Aufbaupersonal:



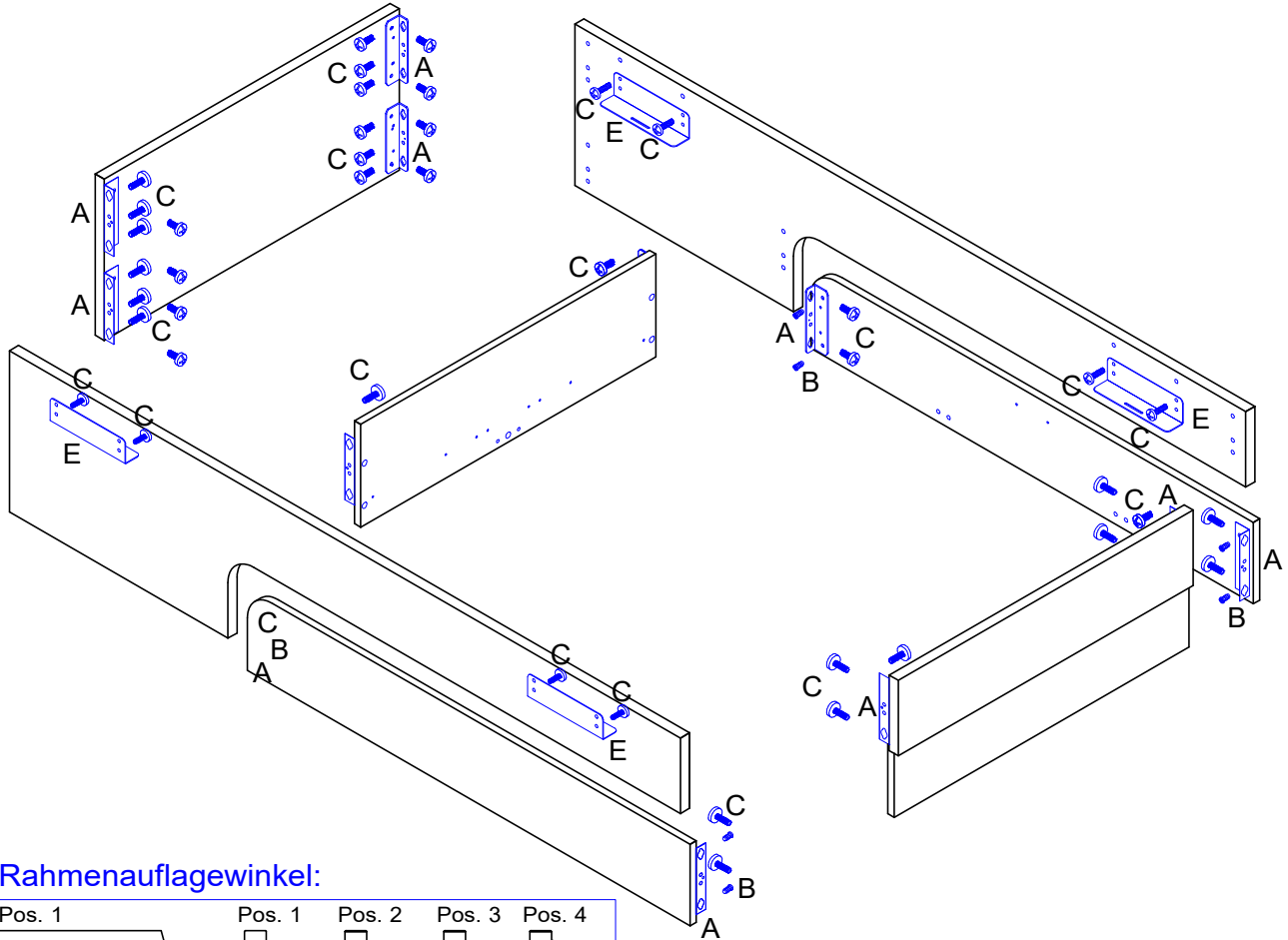
Nur bei lot- und waagerechter Aufstellung ist die einwandfreie Funktion des Möbels gewährleistet. Möbelteile auf einer weichen und sauberen Unterlage montieren.

Bei nicht vorschriftsmäßiger bzw. nicht fachmännischer Montage wird bei Personen- oder Sachschäden keinerlei Haftung übernommen.

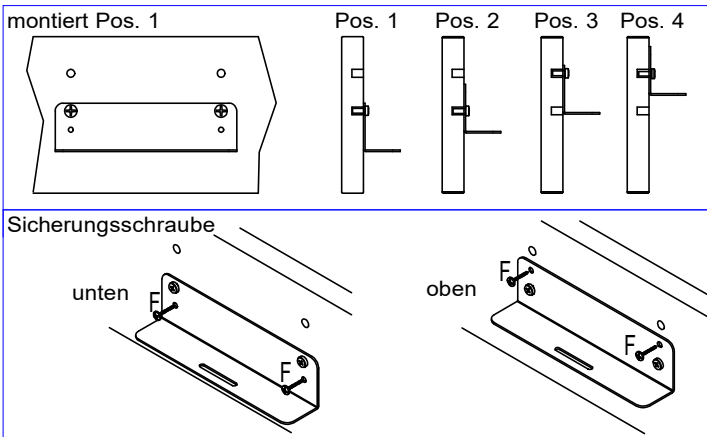
Artikel:

ML3

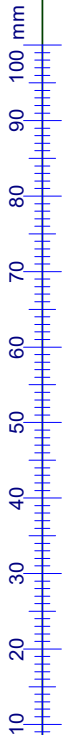
Nach der Montage dem Endkunden aushändigen!
Bitte aufbewahren!



Detail Rahmenaufgewinkel:



C		54 Stk	A		12 Stk	E		4 Stk	B		8 Stk	F		8 Stk
M 6 x 16 RUKO			Bettwinkel			Rahmenauflege 232x62x47			Euroschraube 6,3x11			Spax 5x25 Ruko		



Pflegeanweisung:

Unsere Oberflächen können mit einem Tuch gereinigt werden, das mit verdünntem Alkohol oder mit handelsüblichen Reinigungsmitteln in den vorgeschriebenen Konzentrationen angefeuchtet wurde. Es ist dabei zu beachten, dass keine scheuernde Bestandteile in dem Reinigungsmittel sind, da die Lackoberfläche hiervon beschädigt würde. Wasser oder andere Flüssigkeiten sind umgehend vom Möbel zu entfernen.

