

# MONTAGE- & PFLEGEANWEISUNG

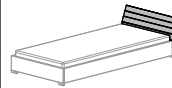
Programm: **LOOP**

Artikel: **LLR**

Nach der Montage dem Endkunden aushändigen! - Bitte aufbewahren !

Bei nicht vorschriftsmäßiger bzw. nicht fachmännischer Montage wird bei Personen- oder Sachschäden keinerlei Haftung übernommen.

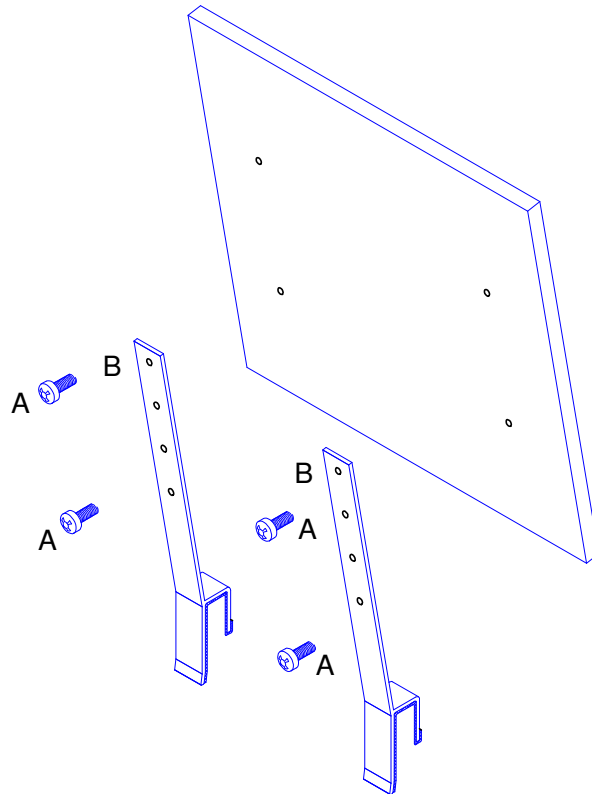
Abbildung




Aufbaupersonal:




Nur bei lot- und waagerechter Aufstellung ist die einwandfreie Funktion des Möbels gewährleistet. Möbelteile auf einer weichen und sauberen Unterlage montieren.





Typ  
09 / 10 / 12

B		2 Stk
Halter Rückenlehne		


A		4 Stk
M 6 RUKO		


Typ  
14

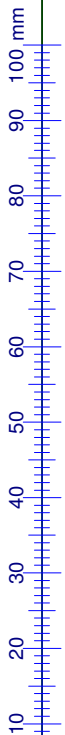
B		3 Stk
Halter Rückenlehne		

A		6 Stk
M 6 RUKO		

Typ  
19 / 20 / 21 / 22

B		4 Stk
Halter Rückenlehne		

A		8 Stk
M 6 RUKO		



**Pflegeanweisung:**  
Unsere Oberflächen können mit einem Tuch gereinigt werden, das mit verdünntem Alkohol oder mit handelsüblichen Reinigungsmitteln in den vorgeschriebenen Konzentrationen angefeuchtet wurde. Es ist dabei zu beachten, dass keine scheuernde Bestandteile in dem Reinigungsmittel sind, da die Lackoberfläche hiervon beschädigt würde. Wasser oder andere Flüssigkeiten sind umgehend vom Möbel zu entfernen.

